

# Jardinería en macetas

Una solución para los lugares pequeños



Photo by Laura Matter 2008

# Desventajas de la jardinería urbana

- ❁ Edificios y árboles grandes pueden crear sombra.
- ❁ Espacio es mínimo.
- ❁ El mejor espacio para jardín pudiera ser público.
- ❁ Adaptarse a las condiciones y plantar de acuerdo a éstas.



Photo by Laura Matter 2008

# Ventajas de la jardinería urbana

- 🌸 El concreto absorbe calor y lo irradia en la noche entibiando el aire.
- 🌸 Superficies pintadas y de metal reflejan luz.
- 🌸 Tome ventaja de estas condiciones para beneficio de sus contenedores.



Photo courtesy of: <http://www.dailymail.co.uk>

# La jardinería urbana

Use plantas nativas y plantas para sombra en áreas con poca luz.

Acomode macetas pequeñas dentro de otras más grandes para tener más espacio de crecimiento.

Use espacios verticales y canastas colgantes

Use plantas de bajo mantenimiento en áreas públicas



Photo by Laura Matter 2008

# Selección de plantas de sombra

- 🌿 **Arboles pequeños:** Arce (maple),  
Maple japoneses, (arbustivas)  
Japanese holly/Acebo sp.
- 🌿 **Arbustos** Arándano,  
Rododendro, Arce enano, Cornejo,  
Boj (de navidad), Hortensia.
- 🌿 **Perennes** Helecho, Hermosa,  
Coralito, Heléboro, Helecho de  
Alaska, Fucsia.



Photo courtesy of: [Muddy Boots Design](#)



# Acomodando en espacios verticales



Photo courtesy of: <http://www.designboom.com/design/haldane-martin-wallflower-vertical-garden-system/>

**¡Sea creativo!**



Photo courtesy of: <http://nanbon44.blogspot.com/2011/06/my-crazy-stacked-pots-planter.html>

# Plantas de bajo mantenimiento

🌸 **Arboles pequeños** Arce, Acebo, árbol de humo, Juniperus, Fresas.

🌸 **Arbustos** Arándanos, Rododendro, Arce enano Cornejo, Boj de navidad, Hortensia, sauce, Falso naranjo, azahar mexicano.

🌸 **Perennes** Helechos, Hosta, Eléboro, Helecho de Alaska, Dalilas, Iris, Margaritas, Cola de caballo, Geranios, Sedum, Fucsias/péndulosas.



Photo courtesy of: <http://ewainthegarden.blogspot.com>

# Seleccionando suelo para macetas



🌸 Necesita buen drenado.

🌸 El suelo orgánico es el mejor.

🌸 Compre “suelo para macetas” (potting soil).

🌸 Agregue composta al suelo de su jardín o macetas.

🌸 Acolche la superficie del suelo con composta.





# Seleccionando macetas



Terracota  
(arcilla)

Zinc



Resina



Barro glaseado



Maceta/cama de cedro



# Seleccionando macetas



Barriles de  
whiskey o  
de vino



Macetas de  
pulpa



Tanques galvanizados

# Contenedores creativos



Photo courtesy of Kerry Michaels

Bolsas  
reusables  
y albercas  
para niños



Trinity Lutheran College Rooftop Garden; photo courtesy of Laura Matter



Photo courtesy of [Ewa in the Garden](#)

Sacos de  
yute y latas



Photo courtesy of [Ewa in the Garden](#)



# Selección de plantas comestibles

- Considere:
  - Usar variedades más pequeñas.
  - Las necesidades de polinización.
  - Las necesidades agua.
  - Proveer buena exposición al sol.
  - ¡Hágalo atractivo!.





# Variedades comestibles más pequeñas

- 🌱 **Verduras:** Lechuga, espinaca, mostaza, col china, col rizada, acelgas.
- 🌱 **Tomate:** Determinadas variedades; que crezcan como pequeño arbusto no como enredaderas. Use maceta grande.
- 🌱 **Pimientos:** Todas las variedades.
- 🌱 **Tomatillo:** Ponerlo en maceta grande.
- 🌱 **Berengena:** Todas las variedades.
- 🌱 **Tubérculos:** Zanahorias, betabel y nabo, necesitan una maceta honda.



Photo courtesy of [Homestead Revival Blogspot](#)

- 🌱 **Arándanos:** Variedades pequeñas. Chippewa', 'Sunshine Blue' y 'Tophat'
- 🌱 **Arboles frutales:** Use variedades enanas. Manzanas en poste incluye 'Northpole' (roja), 'Golden Sentinel' (amarilla) and 'Scarlet Sentinel'(roja).

# Polinización

- ❁ La polinización es necesaria para la fructificación.
- ❁ Esto incluye tomates, pimientos, manzana, arándanos, tomatillo, verengena y otras.
- ❁ Diversifique sus plantaciones incluyendo hierbas y flores que atraigan insectos polinizadores.



Photo courtesy of Laura Matter

# Agua y sol para los huertos

- Los huertos necesitan por lo menos de 6 a 8 horas de luz solar.
- Riegue regularmente para obtener mejor producción.
- Considere irrigación por goteo como sistema de riego para ahorrar agua y tiempo en el caso de plantaciones grandes.



Photo courtesy of [www.dripirrigation.org](http://www.dripirrigation.org)

# Ornamentales comestibles para cubierta.

🌸 Fresas

🌸 Arbustos enanos de arándanos

🌸 Arándanos rojos y otras variedades

🌸 Gaultheria sp. (wintergreen, Salal)

🌸 Uvas de Oregón





# Arbusto ornamentales comestibles



- 🌸 Arándanos
- 🌸 Grosellas y zarzamoras
- 🌸 Gooseberry
- 🌸 Huckleberry
- 🌸 Sea Buckthorn
- 🌸 Grosella negra
- 🌸 Bayas de aronia
- 🌸 Bayas
- 🌸 Rosas
- 🌸 Mamoncillos

# Enredaderas ornamentales comestibles

Uvas

Frambuesas

Zarzamora

Kiwi

Maracuyá

Lúpulo (Hops)


Bayas de magnolia


Castellano(Goji)


Stauntonia y Holboellia/  
*Lardizabalaceae* Trepadoras



# Manejo de enfermedades y plagas

 **Observación:** Vigile sus plantas, manténgalas donde pueda checarlas frecuentemente.

 **Resistencia a enfermedades:** Escoja plantas naturalmente resistentes a enfermedades.

 **Beneficios mutos:** Cultive un jardín diverso que invite a las aves, insectos y otros animales benéficos que ayude con el control de insectos.

 **Tratamiento:** Únicamente utilice productos no tóxicos.





Servicio en español  
425 672-6770  
[info@ecologicamagazine.com](mailto:info@ecologicamagazine.com)



206-633-0224

Servicios de intérpretes  
disponibles



[help@gardenhotline.org](mailto:help@gardenhotline.org)



Lunes a sábado 9am a 5pm



[www.gardenhotline.org](http://www.gardenhotline.org)